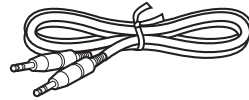
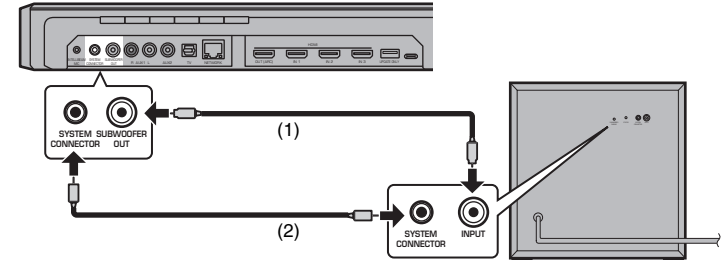


(1)



(2)



## Additional information regarding supplied accessories

### English

In addition to the accessories mentioned in the Owner's Manual, the following cables are also supplied.

- (1) Subwoofer cable
- (2) System control cable

Use these cables to connect the wireless subwoofer and center unit as shown in the illustration above if sounds from the subwoofer are intermittent or cannot be heard with wireless connection.

See pages 29 and 76 in the Owner's Manual for details.

## Informations complémentaires concernant les accessoires fournis

### Français

Outre les accessoires mentionnés dans le Mode d'emploi, les câbles suivants sont également fournis.

- (1) Câble du caisson de basse
- (2) Câble de commande du système

Servez-vous de ces câbles pour connecter le caisson de basse sans fil et l'appareil central comme illustré ci-dessus si les sons provenant du caisson de basse sont saccadés ou si vous ne pouvez pas les entendre avec une connexion sans fil.

Voir pages 29 et 76 du Mode d'emploi pour en savoir plus.

## Zusätzliche Informationen über mitgeliefertes Zubehör

### Deutsch

Neben den in der Bedienungsanleitung aufgeführten Zubehörteilen gehören auch die nachstehenden Kabel zum Lieferumfang.

- (1) Subwoofer-Kabel
- (2) Systemsteuerungskabel

Verbinden Sie den Subwoofer über diese Kabel mit dem Hauptgerät, wie in der obigen Abbildung dargestellt, wenn bei einer Drahtlosverbindung Tonaussetzer auftreten oder kein Ton vom Subwoofer zu hören ist.

Einzelheiten siehe Seiten 29 und 76 in der Bedienungsanleitung.

## Ytterligare information angående medföljande tillbehör

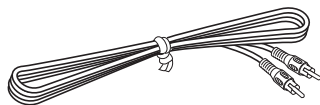
### Svenska

Förutom de tillbehör som nämns i Bruksanvisningen medföljer även följande kablar.

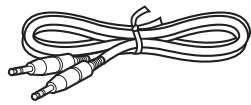
- (1) Subwooferkabel
- (2) Systemstyrkabel

Använd dessa kablar för att ansluta den trådlösa subwoofern och mittenheten som i illustrationen ovan om ljudet från subwoofern är hackigt eller inte går att höra att med trådlös anslutning.

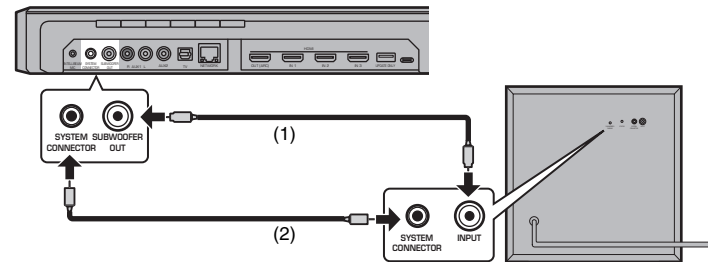
Se sidorna 29 och 76 i Bruksanvisningen för mer information.



(1)



(2)



## Informazioni aggiuntive sugli accessori in dotazione

Italiano

Oltre agli accessori citati nel Manuale di istruzioni, sono inclusi anche i seguenti cavi:

- (1) Cavo del subwoofer
- (2) Cavo di controllo del sistema

Se con la connessione wireless il subwoofer emette suoni intermittenti o non emette alcun suono, utilizzare tali cavi per collegare il subwoofer wireless e l'unità centrale come illustrato nella figura sopra.

Per ulteriori informazioni vedere pag. 29 e pag. 76 del Manuale di istruzioni.

## Información adicional sobre los accesorios proporcionados

Español

Además de los accesorios indicados en el Manual de Instrucciones, también se suministran los siguientes cables.

- (1) Cable del altavoz de subgraves
- (2) Cable del control del sistema

Utilice estos cables para conectar el altavoz de subgraves inalámbrico y la unidad central tal y como se muestra en la ilustración anterior si los sonidos procedentes del altavoz central son intermitentes o no pueden oírse con una conexión inalámbrica.

Consulte las páginas 29 y 76 del Manual de Instrucciones para obtener más información.

## Aanvullende informatie over de meegeleverde accessoires

Nederlands

Naast de accessoires die vermeld staan in de Gebruiksaanwijzing, worden ook de volgende kabels meegeleverd.

- (1) Subwooferkabel
- (2) Systeembedieningskabel

Gebruik deze kabels om de draadloze subwoofer en het centrale toestel op elkaar aan te sluiten zoals u kunt zien op de afbeelding hierboven als de geluidsweggeve door de subwoofer wordt onderbroken of niet lukt via een draadloze verbinding.

Zie de pagina's 29 en 76 van de Gebruiksaanwijzing voor details.

## Дополнительная информация о прилагаемых аксессуарах

Русский

Кроме аксессуаров, упоминаемых в инструкции по эксплуатации, предоставляются также следующие кабели.

- (1) Кабель сабвуфера
- (2) Кабель управления системой

Эти кабели служат для соединения беспроводного сабвуфера и центрального устройства как показано на иллюстрации выше, если звук от сабвуфера прерывается или при невозможности прослушивания через беспроводное подключение.

Подробнее см. стр. 29 и 76 инструкции по эксплуатации.

Manual Development Group  
© 2016 Yamaha Corporation

Published 06/2016 KS-A0  
Printed in Indonesia

ZW13400